

Zugang über: <https://res.schoenbrunn.at/>

Schloß Schönbrunn

Online-Reservierung

🇦🇹 🇬🇧

☰ Kundennummer

🔒 Passwort

Login

Passwort vergessen?

Kundennummer = Reservierungs-PIN

Login selbst wählbar

- Reservierungs-PIN wird bei
- neuen Voucherkunden nach erfolgter Anlage in unserem System von unserer Buchhaltung mitgeteilt
 - bei Fremdenführer/innen nach erfolgter Akkreditierung (Übergabe Führungsberechtigung + Zugangsdaten)

- 1 Neue Reservierung
- 2 Reservierungsplan
- 3 Reservierung suchen

Klick auf das Schloss führt Sie wieder zum Startbildschirm zurück!

Kontakt: +43 1 811 13 - 239 [E-Mail](#) SMS-Storno: +43 664 314 57 34 Download [Anleitung](#)

Max Mustermann [Ausloggen](#)

Online-Reservierung

1 Neue Reservierung Reservierungsplan 2

3 Reservierung suchen

Es kann max. der Zeitraum von einem Jahr gefiltert werden.
Der Status kann entsprechend gefiltert werden.

Aktuell:
Gruppengröße/Group Sizes:
Optimierung der maximalen Gruppengröße in Schloß Schönbrunn ab dem 09.01.2017 auf 40 Personen.
[Mehr Information](#)
As of 9 January 2017, the maximum group size will be optimised to 40 persons. [more information](#)

1



Neue Reservierung

Wählen Sie eine Tour:



Highlight Tour

22 Räume / 35 Minuten



Grand Tour

40 Räume / 50 Minuten



Imperial Tour

22 Räume / 35 Minuten



Highlight Tour

22 Räume / 35 Minuten



Highlight Tour:

Schloß Schönbrunn von seiner prächtigsten Seite: In den 22 Prunk - räumen der Nobeletage – vom Laternenzimmer bis zum Jagdzimmer – wird die glanzvolle Welt von Kaiserin Maria Theresia in eindrucksvoller Weise erlebbar.

Grand Tour:

Vierzig Räume – vierzig faszinierende Geschichten aus drei Jahrhun - derten. Zusätzlich zum Programm der Imperial Tour besuchen Sie auf diesem Rundgang unter anderem den großartigen Zeremoniensaal, den von Maria Theresia Feketinzimmer genannten Raum, der wegen seiner unendlich kostbaren Rosenholzvertäfelung später den Namen Millionenzimmer erhielt, und den Gobelinsalon mit seinen exquisiten Brüsseler Tapisserien.



Imperial Tour:

Zu Gast bei Kaiser Franz Joseph und seiner Gemahlin Elisabeth und in den Rokoko-Repräsentationsräumen des Schlosses. Auf diesem Rund - gang durch 22 Räume erkunden Sie die verschwenderische Pracht der Großen Galerie, den fernöstlichen Charme der Chinesischen Kabinette, aber auch die erstaunliche Bescheidenheit, mit der Kaiser Franz Joseph seine Privaträume ausstatten ließ. Im Gelben Salon wird ein kostbarer Schreibsekretär gezeigt – das einzige noch in Schönbrunn befindliche Objekt aus dem Besitz der Königin Marie Antoinette, die 1793 unter dem Fallbeil starb.

Auswahl bzw. Eingabe des gewünschten Datums

December 2017						
Su	Mo	Tu	We	Th	Fr	Sa
26	27	28	29	30	1	2
3	4	5	6	7	8	9
10	11	12	13	14	15	16
17	18	19	20	21	22	23
24	25	26	27	28	29	30
31	1	2	3	4	5	6

Uhrzeit:

 10:13 
10:13
10:14
10:15
10:16
10:19
10:20
10:21
10:22

 **Highlight Tour** 📅 15.12.2017 ✓

verfügbare Eintrittszeit:

Stand vom 06.11.2017, 15:33.
Zwischenzeitliche Vergabe vorbehalten.

Gruppenname:

Der Gruppenname muss angegeben werden und darf maximal 20 Zeichen lang sein.

Ich habe die AGB gelesen und erkläre mich damit einverstanden.

✓ **Reservieren**

Das Häkchen zur Kenntnisnahme der AGB muss gesetzt werden!

Mit der Anzeige der Reservierungsnummer ist die Buchung erfolgreich abgeschlossen!

Hiermit bestätigen wir Ihre Reservierung:

 21051281
Highlight Tour ✓

 15.12.2017  11:46 *Beispiel_1*

Reservierung per Email senden:

 **Reservierung senden**

Reminder per E-mail senden:

 **Reminder einrichten**

 **Neue Reservierung**  **Reservierungsplan**

Die Reservierung kann nun per E-Mail an eine beliebige Adresse versendet werden.

Standardmäßige Reservierung von 30 Pax!

Um eventuelle Stornokosten zu vermeiden, kann die Reminderfunktion aktiviert werden. Eine Erinnerung wird 3 Tage vor dem Termin um 6 Uhr morgens an die eingegebene Adresse versendet.

Ein Klick auf




führt wieder zum Startbildschirm zurück.

2





Reservierungsplan


Die Übersicht zeigt alle fixen Reservierungen der nächsten 4 Wochen an. Die angezeigten Reservierungen können direkt bearbeitet oder storniert werden.

Zum Bearbeiten auf  klicken

Reservierung öffnet sich und kann geändert oder storniert werden.


 21051281
Highlight Tour ✓

 15.12.2017


 11:46


Beispiel_1


Datum:

 15.12.2017

Uhrzeit:


 10:13

 **Speichern**

 **Stornieren**

Gruppennamen ändern:

Beispiel_1

 **Speichern**

Klick auf **Filter / Suche** ermöglicht folgende Auswahl:

Zeitraum filtern:

12.11.2017

12.12.2017

Reservierungsplan exportieren

Suche

Reservierungsnummer:

8-stellig

Status

Aktiv

Alle

Aktiv

Storniert

Verfallen

Es kann maximal ein Zeitraum vom einem Jahr auf einmal gefiltert werden. Der Status kann entsprechend gefiltert werden.

Die Reservierungsübersicht kann als .csv File heruntergeladen und lokal abgespeichert werden.



Ein Klick auf



führt wieder zum Startbildschirm zurück.

Reservierungen können auch – unabhängig vom Datum - nach der Reservierungsnummer gesucht und bearbeitet werden:

Zeitraum filtern:	Reservierungsnummer:
 12.11.2017	 21051281
 12.12.2017	Status
 Reservierungsplan exportieren	 Aktiv
 Suchen	

21051281 Highlight Tour	 11:46	Beispiel_1	 
--------------------------------	---	------------	---

3



Reservierung suchen

FremdenführerInnen haben die Möglichkeit unter dem eigenen Account Termin von Büro oder KollegInnen zu bearbeiten.

Dazu **MUSS** die Reservierungsnummer **UND** die genaue Uhrzeit bekannt sein!

Reservierungsnummer:	Uhrzeit
<input type="text" value="21051281"/>	<input type="text" value="11:46"/>
<input type="button" value="Suchen"/>	

15.12.2017			
21051281	Highlight Tour	🕒 11:46	Beispiel_1  

Die Eingabe der falschen Nummer und/oder Uhrzeit:

Reservierungsnummer:	Uhrzeit
<input type="text" value="21028925"/>	<input type="text" value="10:12"/>
<input type="button" value="Suchen"/>	
Keine Reservierung gefunden.	

Ein Klick auf



führt wieder zum Startbildschirm zurück.